



Sivas Ticaret ve Sanayi Odası

2020/Haziran Ekonomi Verileri

güçlü temsil, yenilikçi hizmet



İÇİNDEKİLER

DIŞ TİCARET VERİLERİ	2
İHRACAT BİLGİLERİ.....	2
İTHALAT BİLGİLERİ.....	8
İSTİHDAM VERİLERİ	10
ÇALIŞAN SAYILARI	10
ZORUNLU SİGORTALI SAYILARI.....	11
FİNANSAL VERİLER	12
PROTESTO EDİLEN SENET BİLGİLERİ	12
KARŞILIKSIZ ÇEK BİLGİLERİ	12
BANKACILIK BİLGİLERİ.....	13
KONUT SATIŞ BİLGİLERİ.....	14
TURİZM VERİLERİ	15
TURİST SAYILARI	15
SİVAS TSO VERİLERİ	16
ÜYE SAYILARI.....	16
ÜYELERİN HUKUKİ STATÜLERİ.....	17
KURULAN KAPANAN ŞİRKET İSTATİSTİKLERİ	18
ORGANİZE SANAYİ VERİLERİ	19



DIŐ TİCARET VERİLERİ

İHRACAT BİLGİLERİ

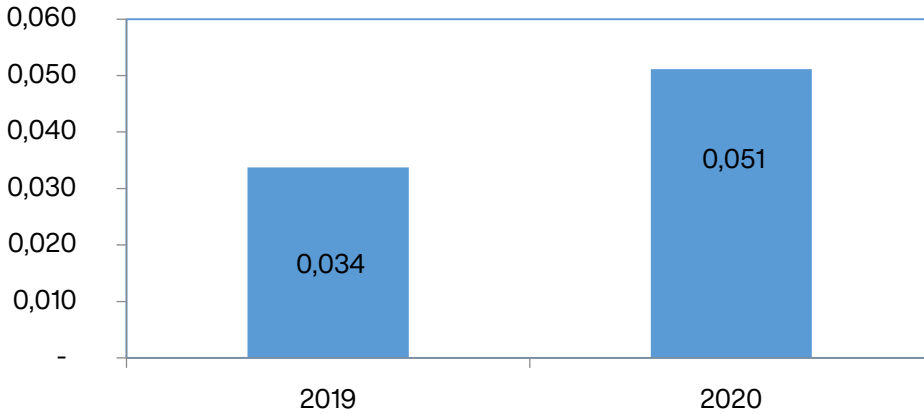
Tablo 1-İhracatta Türkiye Sivas Karşılaştırması (1000 \$)

İHRACAT (1000\$)	Haziran	Haziran	Değişim
	2019	2020	%
Sivas	3.577,30	6.375,38	78,22
Türkiye	10.597.579,51	12.473.328,12	17,70

Kaynak: TİM

Sivas ilinin 2020 yılı Haziran ayı ihracatı 6,5 milyon dolara yaklaşır halde seyredip, bir önceki yılın aynı ayına göre %78,22 oranında artış göstermiştir. Ülkemiz ihracatı ise Haziran ayında bir önceki yılın aynı dönemine göre %17'nin üzerinde bir artış göstermiş, ülkenin 2020 Haziran ayı toplam ihracatı 10,5 milyar doların üzerinde gerçekleşmiştir.

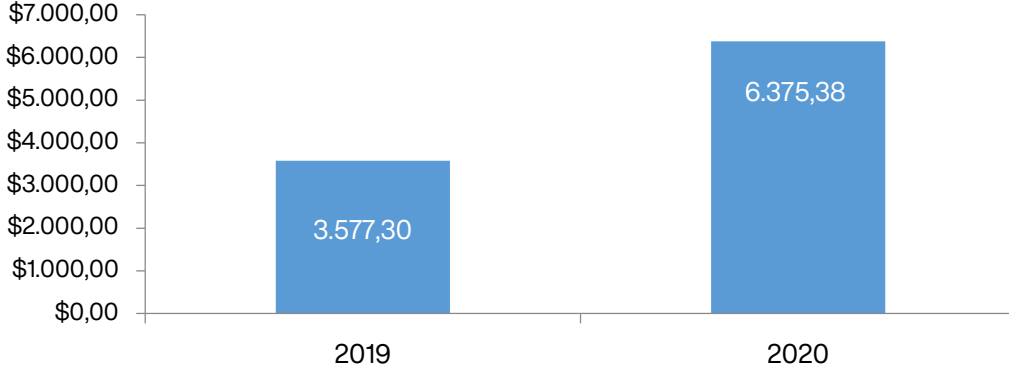
Grafik 1- Sivas İhracatının Türkiye İhracatı İçindeki Payı (%)



Sivas ilinin 2020 yılı Haziran ayı ihracatının Türkiye ihracatındaki pay oranı %0,051 olarak yer alırken, 2019 yılı Haziran ayında da Sivas ilinin ihracatı ülkenin toplam ihracatına oranına bakıldığında ise %0,034 olarak gerçekleştiği gözlenmiştir.

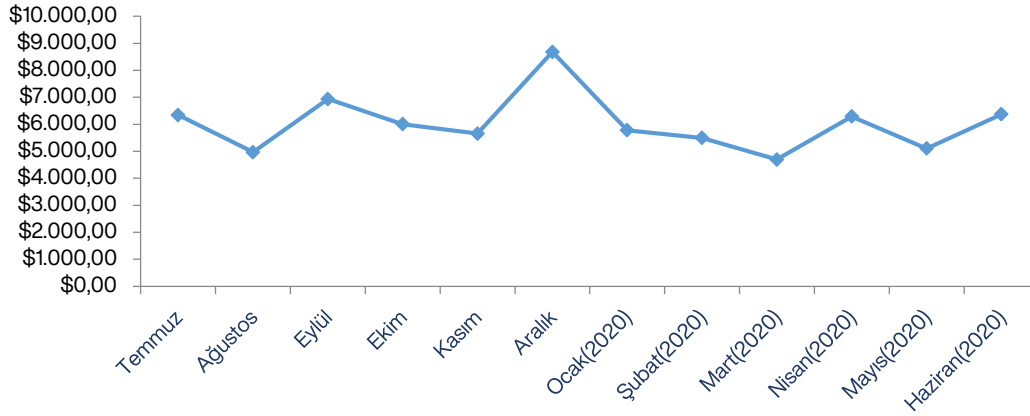


Grafik 2 – Sivas İli Haziran Ayı İtibariyle Karşılaştırmalı İhracat Grafiği (1000 \$) (2019-2020)



Sivas ili ihracat rakamlarını incelediğimizde, 2020 yılı Haziran ayında il yaklaşık 6,5 milyon dolar ihracat yapmış iken, 2019 Haziran ayında ise 3,6 milyon dolar olmuştur. Bu durumda ilin ihracatının bir önceki yıla oranla yaklaşık 2 kat büyüdüğünü göstermektedir.

Grafik 3 - Son 12 Ay İtibariyle Sivas İli İhracat Rakamları (1000 \$)



Sivas ili ihracat rakamlarına son 12 ayı içerir perspektif ile bakıldığında, Temmuz (2019) – Haziran (2020) ayının rakamları dâhil olmak üzere, ilin toplam ihracatının 72 milyon doların üzerinde gerçekleştiği görülmektedir.



Tablo 2 – Çevre illerin Haziran Ayı İtibariyle İhracat Tutarları (1000\$)

İl (1000 USD)	Haziran 2019	TR İçindeki Oranı (%)	Haziran 2020	TR İçindeki Oranı (%)	Değişim 2019-2020 Haziran (%)
Sivas	3.577,30	0,034	6.375,38	0,051	78,22
Yozgat	1.074,55	0,010	685,04	0,005	-36,25
Malatya	22.725,90	0,215	17.203,05	0,138	-24,30
Tokat	979,46	0,009	2.267,19	0,018	131,47
Kahramanmaraş	67.543,21	0,639	68.849,79	0,552	1,93
Kırşehir	13.370,98	0,127	16.744,81	0,134	25,23
Nevşehir	3.713,84	0,035	3.922,30	0,031	5,61

Kaynak: TİM

Çevre illerin 2020 yılı Haziran ayında yapmış olduğu ihracat rakamları göz önünde bulundurulduğunda Sivas 6 milyon doların üzerindeki ihracatı ile 4. sırada yerini almıştır. Tabloya bakıldığında bir önceki yılın Haziran ayına oranla Sivas ili ihracatında yaklaşık 2 kat büyüme söz konusu iken çevre illerin arasında büyüme yüzdesi olarak liderliğe yakın bir konumda yer almıştır. Çevre illerden en çok Tokat ve Kırşehir illerinin ihracatında bir artış görülmüş olup, bir önceki yılın Haziran ayı ihracatına oranla Yozgat ve Malatya illerinin ihracatında bir azalma gözlemlenmiştir.



Tablo 3- Sivas Sektörel İhracatı, Haziran (1000 \$)

Sektörler	Haziran 2019	Haziran 2020	Değişim %
Makine ve Aksamları	1.542,93	2.043,18	32,42
Madencilik Ürünleri	1.044,22	1.169,26	11,97
Hububat, Bakliyat, Yağlı Tohumlar ve Mamulleri	218,97	509,24	132,56
Mobilya, Kağıt ve Orman Ürünleri	311,00	602,10	93,60
Demir ve Demir Dışı Metaller	253,51	696,39	174,70
İklimlendirme Sanayii	5,52	122,02	2.110,51
Su Ürünleri ve Hayvansal Mamuller	122,32	281,27	129,95
Meyve Sebze Mamulleri	---	110,35	110,35
Çelik	---	48,57	48,57
Kimyevi Maddeler ve Mamulleri	17,51	201,46	1.050,54
Diğer	59,32	591,54	897,202
Toplam	3.577,30	6.375,38	78,218

Kaynak: TİM

Sivas ihracat rakamlarını sektörlere göre incelediğimizde ise; Haziran 2020 döneminde bir önceki yılın aynı ayına bakıldığında en büyük artış iklimlendirme sanayi ürünlerinde ardından kimyevi maddeler ve mamulleri ihracatında görülmüştür. Daha sonra ise diğer, çelik ürünlerin ihracatı gelirken, hububat, bakliyat, yağlı tohumlar ve mamulleri sıralamayı, %133'e yaklaşan oranıyla izlemiştir. Ayrıca, 2020 Haziran ayında belirlenen ihracat kalemlerinde hiçbir düşüş yaşanmamıştır.



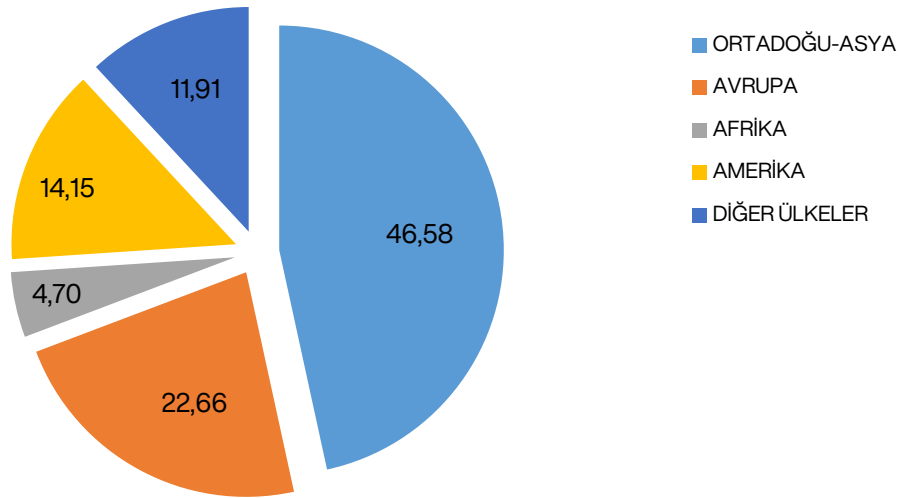
Tablo 4- Sivas İhracatının Bölgelere Göre Dağılımı (1000 \$)

Bölge	Haziran 2019	Haziran 2020	Değişim %	Toplam Değişim %
ORTADOĞU-ASYA	1.869,67	2.969,80	58,84	46,58
AVRUPA	1.185,87	1.444,51	21,81	22,66
AFRİKA	4,88	299,81	6.043,65	4,70
AMERİKA	462,85	902,21	94,92	14,15
DİĞER ÜLKELER	54,03	759,05	1.304,87	11,91
TOPLAM	3.577,30	6.375,38	78,22	100,00

Kaynak: TİM

2020 Haziran ayında Sivas'ın en çok ihracat yaptığı bölge 3 milyon dolara yaklaşan ihracat rakamı ile Ortadoğu-Asya bölgesi olmuştur. 2. Sırada ise 1.4 milyon doları aşan ihracat ile Avrupa ülkeleri gelmektedir. 2020 Haziran ayı 2019 yılı Haziran ayı ile kıyaslandığında, ihracat oranındaki en fazla düşüş ise, %4,70 ile ilin Afrika ülkelerine yapmış olduğu ihracat hacminde görülmüştür.

Grafik 4 – Bölgelerin Sivas İhracatı İçindeki Payları Haziran 2020



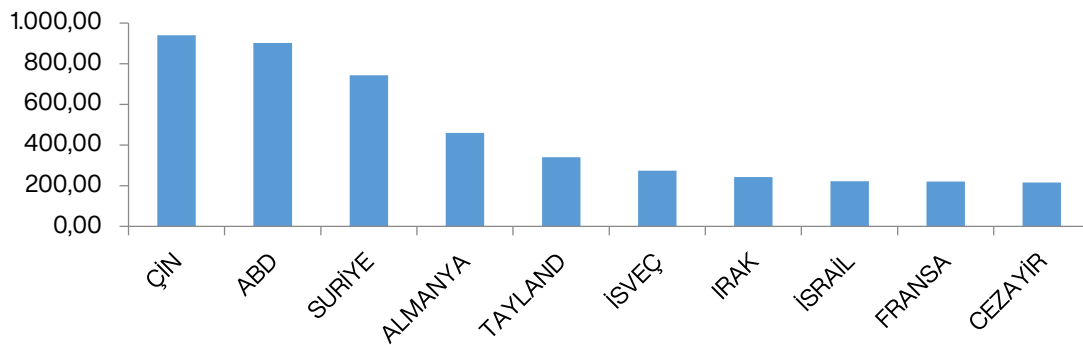
Tablo 5- Sivas İhracatında İlk 10 Ülke Haziran 2020 (1000 \$)

Ülke	Haziran 2019	Haziran 2020	Değişim
ÇİN	645,70	939,85	45,56
ABD	462,85	902,21	94,92
SURİYE	164,47	741,99	351,14
ALMANYA	269,44	458,93	70,33
TAYLAND	83,16	340,08	308,95
İSVEÇ	234,37	273,35	16,63
IRAK	181,80	241,86	33,04
İSRAİL	83,60	222,56	166,22
FRANSA	45,84	221,19	382,53
CEZAYİR	---	215,35	215,35

Kaynak: TİM

2020 yılı Haziran ayı Sivas'tan ihracat yapılan ülkelere göre incelendiğinde, ilk sırada 1 milyon dolara yaklaşan ihracat miktarı ile Çin yer almıştır. İkinci sırada ise bir önceki yılın Haziran ayına oranla %95'e yaklaşan büyüme göstererek Amerika Birleşik Devletleri yer almıştır. Fransa'ya yapılan ihracat ise bir önceki yıla kıyasla %383'e yaklaşan bir oranla büyük oranda artış göstermiş olup, sonrasında ise en büyük artış Tayland'a yapılan ihracat yer almıştır. Sivas ili ihracatı Haziran ayı 2019 ve 2020 verilerine bakıldığında en küçük oranda değişim gösteren ülkeler ise %16,63 ile İsveç ve %33,04 oranıyla Irak'a yapılan ihracatta görülmüştür.

Grafik 5 – Sivas İhracatında İlk 10 Ülke- 2020 Haziran (1000 \$)



İTHALAT BİLGİLERİ

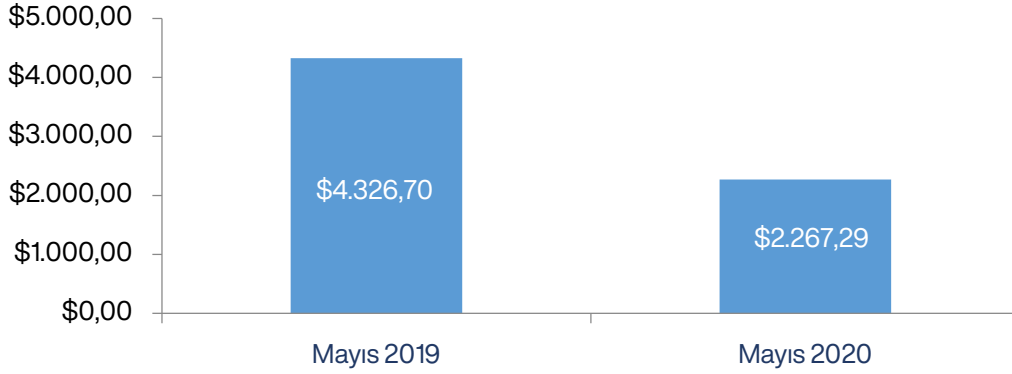
Tablo 6 - Sivas İli İthalat 2019-2020 Mayıs Ayı İstatistikleri (1000 \$)

	Mayıs 2019	Mayıs 2020	Değişim %
Sivas	4.326,70	2.267,29	- 47,60
Türkiye	18.542.348,01	13.386.913,46	- 27,80

Kaynak: TÜİK

Mayıs 2020 döneminde Ülkemizin toplam ithalatında bir önceki yılın aynı dönemine göre %27,80'lik azalma görülürken, Sivas ilinin Mayıs 2020 dönemi ithalatının 2019 Mayıs ayı ithalatına oranla %47'nin üzerinde bir azalma söz konusudur. Ayrıca, bu azalmanın ülke ithalat oranının çok çok altında olduğu göz önünde bulundurulmalıdır ve yine bu azalmanın ithal ürünlere duyulan ihtiyacın ilde azaldığının göstergesi olmaktadır.

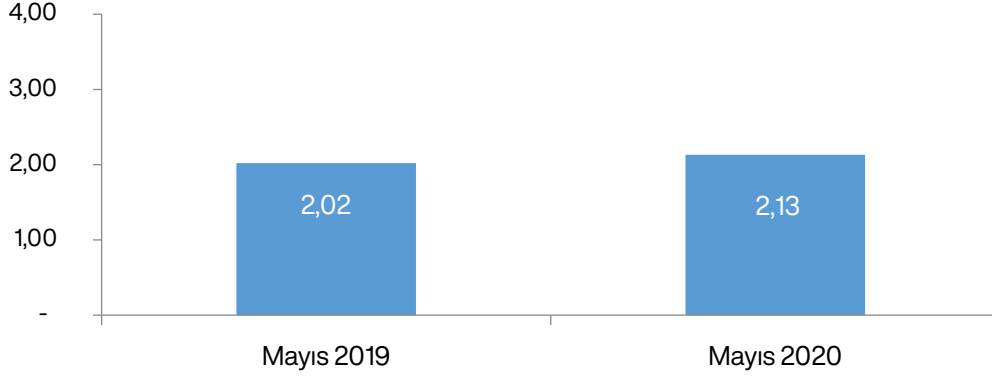
Grafik 6 – Sivas İli İthalat Verileri Grafiği 2019-2020 Mayıs



Sivas ilinin ithalatı Mayıs 2019'da 4 milyon doları aşarken, bu rakam Mayıs 2020'de 2 milyon dolar seviyesinde kalarak, ilin ithalatında yaklaşık %48 oranında azalma olarak göstergelere yansımıştır.



Grafik 7 – Sivas İli Dış Ticaret Dengesi Grafiği Mayıs 2019-2020



Sivas'ın dış ticaret dengesi grafiğine baktığımızda ihracatın ithalatı karşılama oranının Mayıs 2019'da düşük olmasına rağmen, bu oran Mayıs 2020'de de yükselerek seyretmiş ve %2,13 olarak gerçekleşmiştir.



İSTİHDAM VERİLERİ

ÇALIŞAN SAYILARI

Tablo 7 - Türkiye ve Sivas İşgücü Göstergeleri

	Nisan 2019				Nisan 2020			
	Sivas	Türkiye	Sivas %	Türkiye %	Sivas	Türkiye	Sivas %	Türkiye %
Hizmet Akdi ile Çalışan	89.095	16.093.564	56,62	70,88	78.115	15.352.768	54,62	69,88
Bağımsız Çalışan	38.760	3.561.056	24,63	15,68	35.669	3.495.456	24,94	15,91
Kamu Çalışan	29.498	3.052.272	18,75	13,44	29.235	3.120.577	20,44	14,20
Toplam	157.353	22.706.892	100	100	143.019	21.968.801	100	100

Kaynak: SGK

Nisan 2019'da Sivas ilinde Hizmet Akdi ile Çalışan sayısı 89.095 kişi iken Nisan 2020'de bu sayı 78.115 kişiye gerilemiştir. Nisan 2019'da Kamuda çalışan sayısı 29.498 kişi iken Nisan 2020'de bu sayı 29.235 kişi olarak küçük oranda bir azalma göstermiştir. İlde toplam çalışan sayısı Nisan 2019'da 157.353 kişi iken bu rakam Nisan 2020'de 143.019 kişi olarak gerçekleşmiştir.



ZORUNLU SİGORTALI SAYILARI

Tablo 8- Sivas İli İşyeri ve Zorunlu Sigortalı Sayısı

	Nisan 2019			Nisan 2020		
	İşyeri Sayısı	Zorunlu Sigortalı	Ortalama Günlük Kazanç (TL)	İşyeri Sayısı	Zorunlu Sigortalı	Ortalama Günlük Kazanç (TL)
Daimî	8.468	56.160	127,99	8.623	55.647	155,82
Geçici	1.367	20.341	108,38	1.038	14.360	130,26
Kamu	663	17.911	127,99	584	16.615	205,02
Özel	9.172	58.590	109,25	9.077	53.392	129,10
Erkek	---	57.812	128,31	---	52.606	155,58
Kadın	---	18.689	106,54	---	17.401	131,72
Toplam	9.835	76.501	123,15	19.322	70.007	150,49

Kaynak: SGK

Nisan 2019'da işyeri sayısı 8.468 iken Nisan 2020 de bu sayı 8.623'e yükselmiştir. Bu işyerlerinde çalışan kadın sayısı Nisan 2019 da 18.689 iken, çalışan erkek sayısı 57.812 olarak gerçekleşmiş olup, Nisan 2020 de ise çalışan kadın sayısı 17.401 kişiye, çalışan erkek sayısı ise 52.606'ya gerilemiştir.



FİNANSAL VERİLER

PROTESTO EDİLEN SENET BİLGİLERİ

Tablo 9 - Sivas İli Protesto Edilen Senet Tutarları ve Adedinin Mayıs Ayı İtibariyle Dağılımı

Ay	Senet Adedi	Senet Adedi	Senet Tutar (TL)	Senet Tutar (TL)	Senet Adedi	Senet Tutar
	2019	2020	2019	2020	Değişim Oranı	Değişim Oranı
					2019-2020 (%)	2019-2020 (%)
Mayıs	446	229	5.738	3.116	- 48,65	- 45,70

Kaynak: BDDK

Mayıs 2019'da Protestolu Senet sayısı 446 adet iken Mayıs 2020'de bu sayı 229 adede gerilemiş ve bu gerileme yaklaşık %49 oranında azalma olarak yansırken, Mayıs 2019-2020 senet tutarlarına bakıldığında ise adette yer alan azalmanın tutar bazında da %45'i aşan bir oranda azalmaya sebep olduğu gözlenmiştir.

KARŞILIKSIZ ÇEK BİLGİLERİ

Tablo 10 2019- 2020 Mayıs Dönemi Karşılıksız Çek Verileri

Ay	Çek Adedi	Çek Adedi	Çek Tutarı	Çek Tutarı	Çek Adedi	Çek Tutarı
	2019	2020	2019	2020	Değişim Oranı	Değişim Oranı
					2019-2020 (%)	2019-2020 (%)
Mayıs	416	45	15.936	978	- 89,18	- 93,86

Kaynak: BDDK

Mayıs 2020 de karşılıksız çek sayısı 45 adet iken bir önceki yılın Mayıs ayına bakıldığında neredeyse %90 oranında bir küçülme kaydedilmiştir. Bu küçülmenin çek tutarlarına da yaklaşık %94'lere varan bir oranda gerçekleştiği görülmüştür.



BANKACILIK BİLGİLERİ

Tablo 11 - Sivas İli Bankacılık Verileri

	2019 1. Çeyrek (Dönem)	2020 1. Çeyrek (Dönem)	Değişim (%)
Toplam Nakdi Krediler (Bin)	8.603.256	9.589.028	11,46
Nakdi Krediler (Bin)	8.064.888	8.966.744	11,18
Takipteki Alacaklar (Bin)	538.368	622.284	15,59
Gayri nakdi Krediler (Bin)	759.271	823.249	8,43
Taşıt Kredisi (Bin)	25.825	38.445	48,87
Konut Kredisi (Bin)	980.890	1.122.027	14,39
Kredili Mevduat Hesabi (Bin)	104.430	115.092	10,21
Diğer Tüketici Kredileri (Bin)	1.311.330	1.809.010	37,95
Bireysel Kredi Kartları (Bin)	524.525	586.575	11,83
Takipteki Taşıt Kredisi (Bin)	1.915	1.660	-13,32
Takipteki Konut Kredisi (Bin)	6.220	6.050	-2,73
Takipteki Diğer Tüketici Kredileri (Bin)	57.688	68.141	18,12
Toplam Mevduat (Bin)	6.434.770	8.314.198	29,21
Kişi Başı Nakdi Kredi	12.472,61	14.033,43	12,51
Kişi Başı Takipteki Alacak	832,60	973,91	16,97
Kişi Başı Tasarruf Mevduatı	8.167,42	10.634,24	30,20
Kişi Başı Toplam Mevduat	9.951,58	13.012,16	30,75
Şube Sayısı	74	75	1,35

Kaynak: BDDK

Sivas ili bankacılık verilerine bakıldığında 2020 yılının ilk çeyreğinde ilin toplam şube sayısında bir önceki yıla kıyasla %1,35 oranında bir artış görülür iken ilin toplam mevduatında %29,21 oranında bir artış, takipte bulunan taşıt kredilerinde ise %13,32 oranında bir azalma görülmüştür. İlave olarak ilde kullanılan konut kredisi %14,39 oranında artarken, Sivas'ta bulunan takipteki konut kredisi 2019 yılı ilk çeyreği ile 2020 yılı ilk çeyreği kıyaslandığında değişim oranında %2,73 oranında bir azalma izlenmiştir.



KONUT SATIŞ BİLGİLERİ

Tablo 12 2019– 2020 Haziran Konut Satış Sayıları

SİVAS KONUT SATIŞ SAYILARI			
Yıllar/Ay	2019	2020	Değişim %
Haziran	449	1.531	240,98

Kaynak: TÜİK

Haziran 2020 de Sivas ilinde 1.531 adet konut satılmış olup, Haziran 2019’da ise bu sayı 449 adettir ve aynı ayın bir önceki yılına oranla Sivas ili konut satışlarında yaklaşık %250’lik bir artış söz konusudur. Bu artışın temel sebebinin Konut Kredilerinde sağlanan faiz indirimi olduğu söylenebilir.



TURİZM VERİLERİ

TURİST SAYILARI

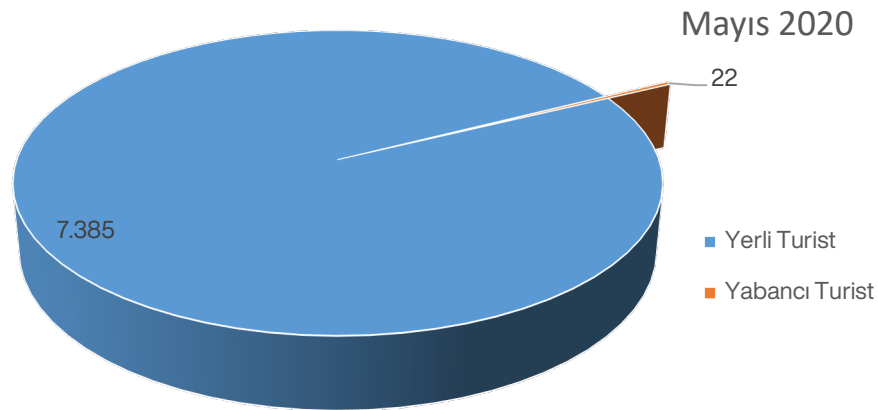
Tablo 13 2019- 2020 Nisan Tesislere Geliş Sayısına Göre Turist Sayısı

Ay	Yabancı Turist Sayısı		Yerli Turist Sayısı		Değişim Yabancı (2019-2020) (%)	Değişim Yerli (2019-2020) (%)
	2019	2020	2019	2020		
Mayıs	551	22	17.059	7.385	- 2.404,55	- 131,00

Kaynak: Kültür ve Turizm Bakanlığı

Sivas ilinin turizm işletmeli belgeli tesislerine gelen yerli ve yabancı turist sayılarına bakıldığında ile 2020 Mayıs ayında 22 yabancı turist gelirken, 7.385 yerli turist gelmiştir. Bu rakamlardan ve tablodan da anlaşılacağı üzere 2019 yılı Mayıs ayına oranla 2020 yılı Mayıs ayında, hem yerli hem de yabancı turist sayısında azalmalar görülmüş olup, şehre gelen yerli turist sayısında Pandemi sürecinin de etkisiyle %131 oranında bir azalma söz konusudur.

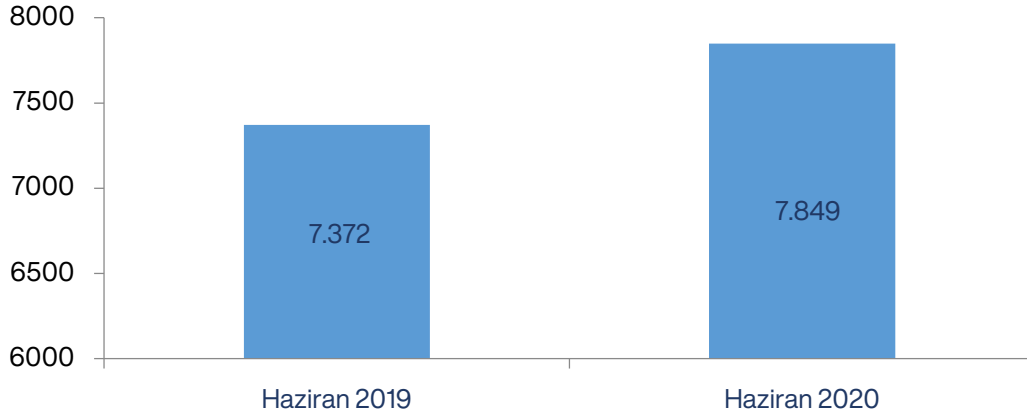
Grafik 8 - Sivas Turist Sayıları Grafiği



SİVAS TSO VERİLERİ

ÜYE SAYILARI

Grafik 9 – Sivas Ticaret ve Sanayi Odası Üye Sayıları



Kaynak: Sivas TSO Verileri

Sivas Ticaret ve Sanayi Odası toplam üye sayılarına bakıldığında kayıtlı üye sayısı Haziran 2019 da 7.372 iken, bu sayı Haziran 2020 de 7.849'a yükselmiştir.



ÜYELERİN HUKUKİ STATÜLERİ

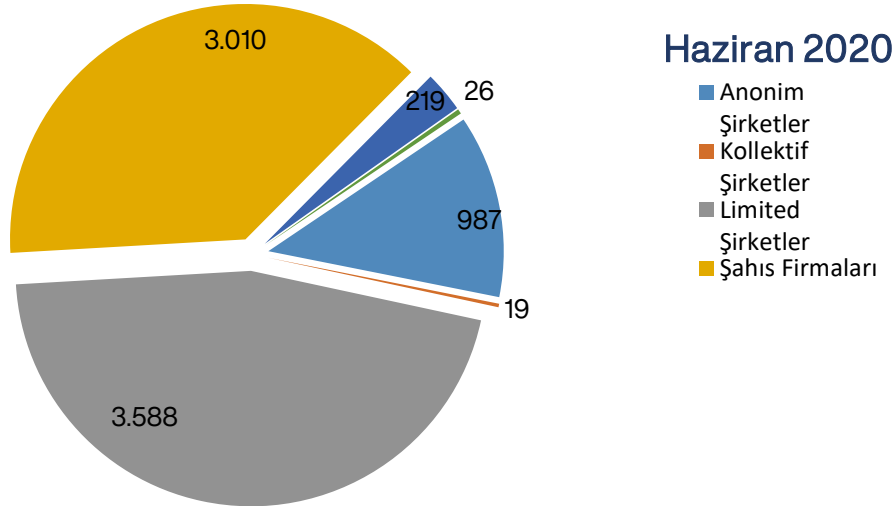
Tablo 14- Sivas Ticaret ve Sanayi Odası Üyelerinin Hukuki Statülerine Göre Dağılımı

Şirket Türleri	Haziran 2019	Haziran 2020	Değişim (%)
Anonim Şirketler	888	987	11,15
Kollektif Şirketler	19	19	-
Limited Şirketler	3319	3588	8,10
Şahıs Firmaları	2915	3010	3,26
Kooperatifler	205	219	6,83
Diğer	26	26	-
Toplam	7372	7849	6,47

Kaynak: Sivas TSO Verileri

Sivas Ticaret ve Sanayi Odası Üyelerinin hukuki statüleri Limited, Anonim, Gerçek Kişi işletmeleri olarak incelendiğinde; Odanın toplam üye sayısında, Haziran 2019'dan Haziran 2020'ye kadar geçen sürede %6,47 oranında bir artış gözlemlenmiştir.

Grafik 10 - Sivas Ticaret ve Sanayi Odası Üye Dağılımı



İlave olarak, Sivas Ticaret ve Sanayi Odası üye sayılarına geniş bir perspektifle bakıldığında Haziran 2020 itibariyle 987 Anonim, 19 Kollektif, 3.588 Limited, 3.010 Şahıs, 219 Kooperatif ve 26 Diğer olmak üzere toplam 7.849 üyesi bulunmaktadır.



KURULAN KAPANAN ŞİRKET İSTATİSTİKLERİ

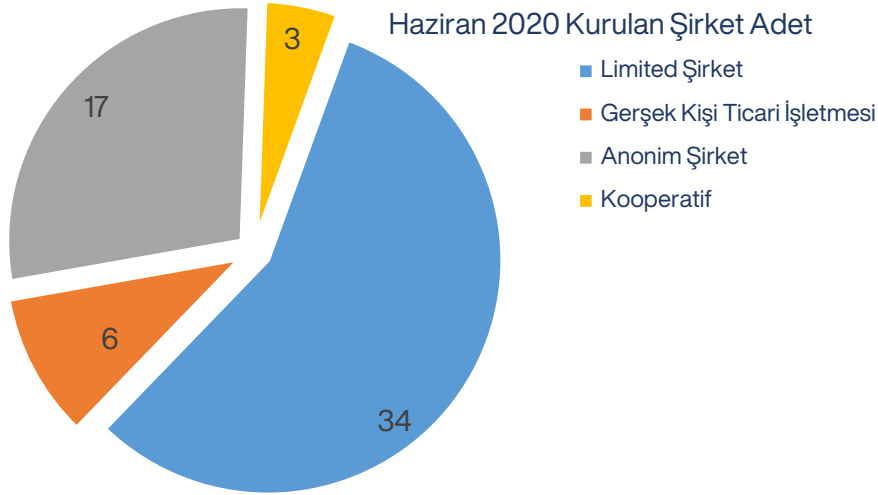
Tablo 14- Sivas Ticaret ve Sanayi Odası Üyelerinin Hukuki Statülerine Göre Dağılımı

2019 Haziran								2020 Haziran							
KURULAN			TASFİYE			KAPANAN		KURULAN			TASFİYE		KAPANAN		
Şirket	Koop.	Gerç. Kişi	Şirket	Koop.	Şirket	Koop.	Gerç. Kişi	Şirket	Koop.	Gerç. Kişi	Şirket	Koop.	Şirket	Koop.	Gerç. Kişi
19	3	4	2	2	7	2	8	51	3	6	3	0	11	0	4

Kaynak: STSO Verileri

2020 yılı Haziran ayında Sivas Ticaret ve Sanayi Odası'nda toplam 60 işletme kurulmuş ve toplam 15 işletme kapanmıştır. Kurulan toplam işletme sayısı 2019 yılı Haziran ayında 26 iken, toplam kapanan işletme sayısı 17'dir. Bu veriler ışığında bir önceki yılın aynı ayına kıyasla, 2020 yılı Haziran ayında toplam kurulan işletme sayısında büyük ölçüde artış söz konusudur.

Grafik 11 - Sivas Ticaret ve Sanayi Odası Yeni Kayıt Üye Dağılımı



Sivas Ticaret ve Sanayi Odasında 2020 Haziran ayı içerisinde yeni kayıt yaptıran üyelerin, 34'ü Limited şirket, 6'sı Gerçek Kişi Ticari İşletmesi, 17 tanesi Anonim Şirket ve 3 tanede kooperatif olarak kurulmuştur.



ORGANİZE SANAYİ VERİLERİ

Tablo 16 - Sivas Organize Sanayi Bölgesinin Elektrik-Doğalgaz Tüketimi

Ay	Elektrik (Kwh)			Doğalgaz (m3)		
	2019	2020	Değişim %	2019	2020	Değişim %
Mayıs	11.119.007	7.724.273	-30,53	161.938	107.642	-33,53

Kaynak: Sivas OSB

Sivas Organize Sanayi bölgesi Mayıs 2019 ve Mayıs 2020 elektrik-doğalgaz tüketim verileri incelendiğinde, elektrik tüketiminin %30'u aşan bir oran ile doğalgaz tüketiminin ise %34'e yaklaşan bir oranda azaldığı görülebilmektedir.





Sivas Ticaret ve Sanayi Odası



☎ 0 346 223 19 58 ☎ 0 346 221 22 37
🌐 www.sivastso.org.tr bilgi@sivastso.org.tr
📍 Kaleardı Mah. Zihni Taştan Sk. No:2 **SİVAS**



www.sivastso.org.tr

[f](#) [t](#) [i](#) /stsokurumsal